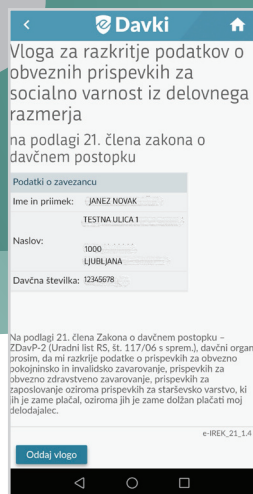


KAKO PREVERIM, ČE IMAM PLAČANE PRISPEVKE ZA SOCIALNO VARNOST?

1. Izberite spodaj prikazano rubriko.



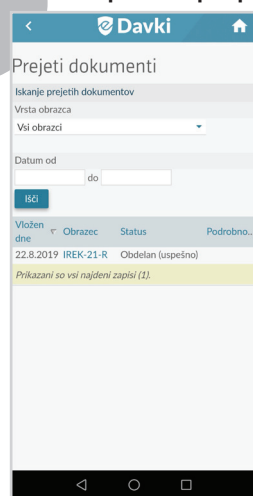
2. Preverite svoje podatke in oddajte vlogo.



3. Izberite obkrožen znak in nato izberite rubriko "Prejeti dokumenti".



4. Izberite dokument in preverite, če imate plačane prispevke.



ALI IMAM PLAČANE PRISPEVKE ZA SOCIALNO VARNOST?

Odgovor je na vašem telefonu.

Vodnik za registracijo in vpis v mobilno aplikacijo eDavki



Preverite in se registrirajte v mobilno aplikacijo eDavki.

Za več informacij smo vam na voljo:



08 200 1001



www.fu.gov.si




Finančna uprava RS



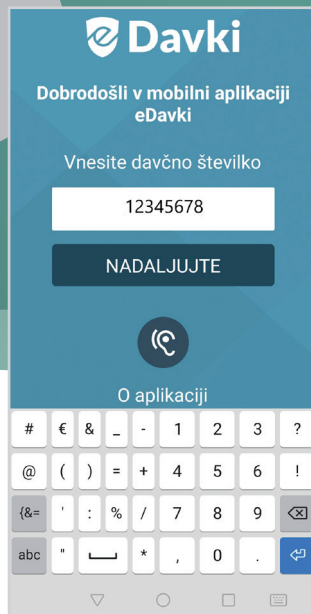
@finančnaUPR

KAKO SE REGISTRIRAM V APLIKACIJO eDavki?

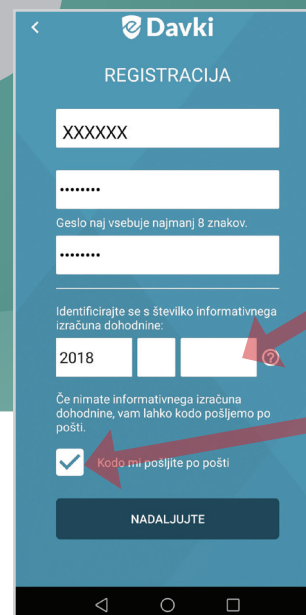
1. Namestite aplikacijo.



2. Vnesite davčno številko.



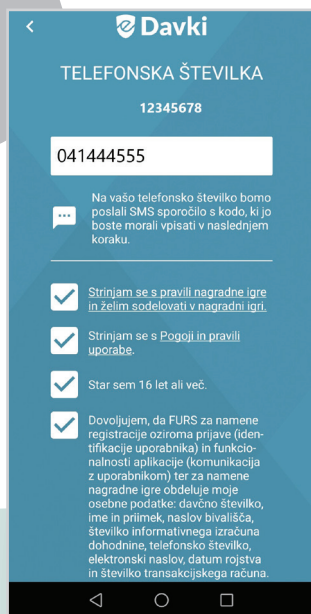
5. Vnesite kodo in nastavite geslo. GESLO SI ZAPOMNITE!



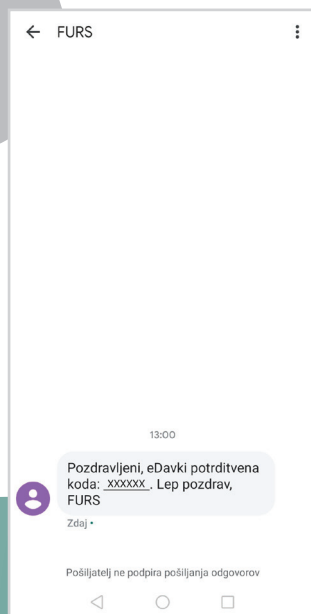
Če doma hranite informativni izračun dohodnine za leto 2018, na njem najdete kodo, s katero se lahko vpišete v aplikacijo. V tem primeru preskočite korak 6.

Če nimate informativnega izračuna dohodnine, označite to polje in kodo vam bomo poslali po pošti.

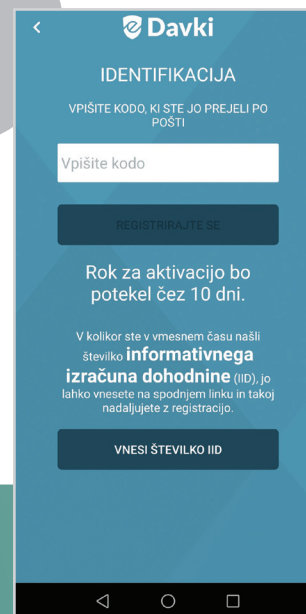
3. Vnesite telefonsko številko.



4. Prejeli boste SMS s kodo.



6. Vnesite kodo, ki ste jo prejeli po pošti.



7. Prijavite se z davčno številko in z geslom, ki ste ga izbrali v koraku 5.

